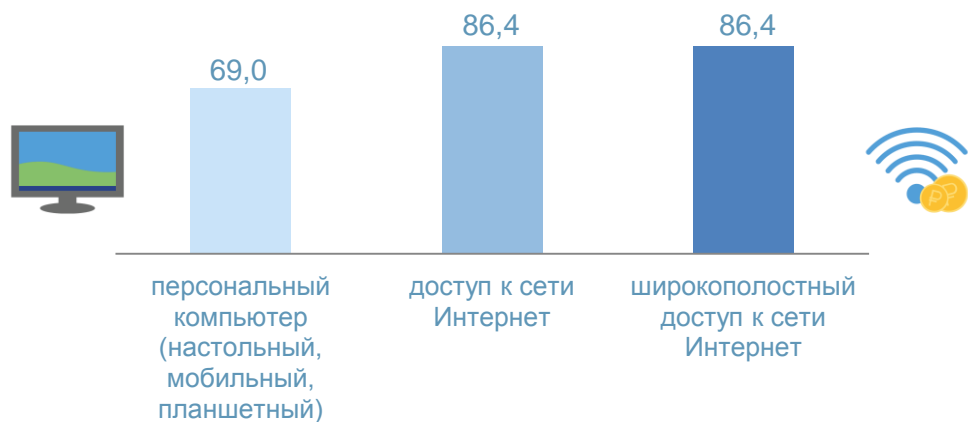


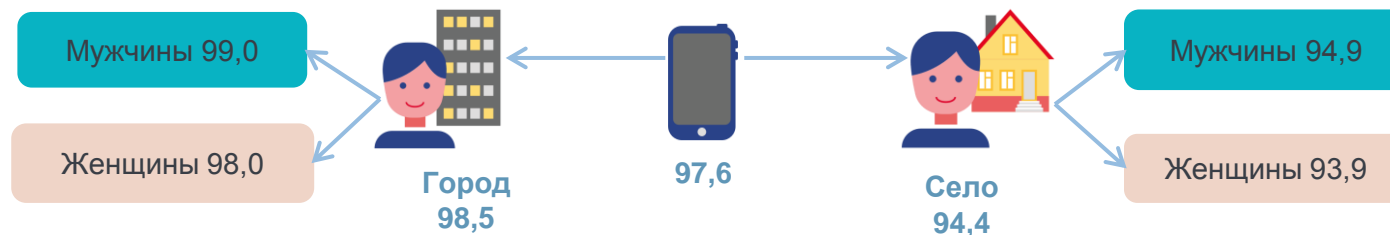
ДОЛЯ ДОМАШНИХ ХОЗЯЙСТВ, ИМЕВШИХ:

(в % от общего числа обследованных домашних хозяйств)



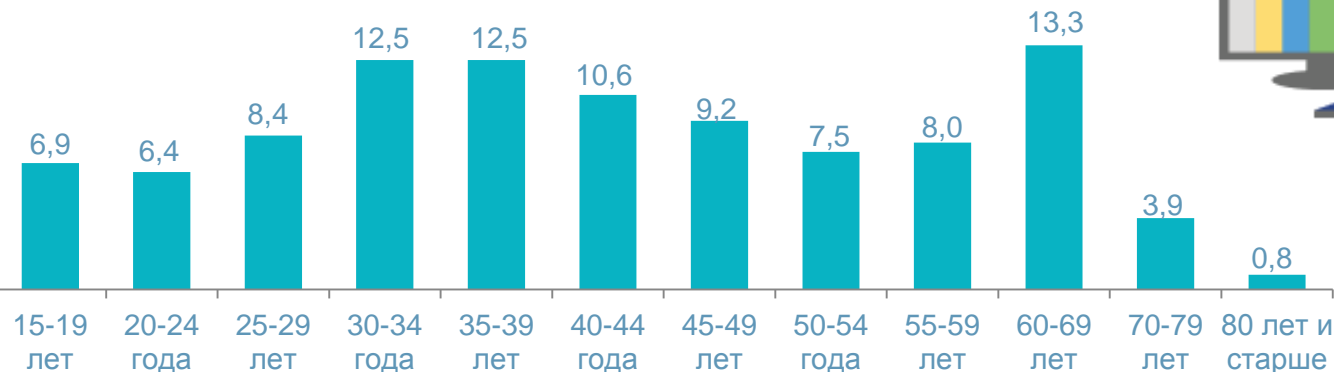
ИСПОЛЬЗОВАНИЕ МОБИЛЬНОГО ТЕЛЕФОНА ИЛИ СМАРТФОНА за последние 3 месяца

(в % от общей численности населения в возрасте 15 лет и старше,)



АКТИВНЫЕ ПОЛЬЗОВАТЕЛИ СЕТИ ИНТЕРНЕТ ПО ВОЗРАСТНЫМ ГРУППАМ

(в % от общей численности населения в возрасте 15 лет и старше)



ДОЛЯ НАСЕЛЕНИЯ, ВЗАИМОДЕЙСТВОВАВШЕГО С ОРГАНАМИ ГОСУДАРСТВЕННОЙ ВЛАСТИ И МЕСТНОГО САМОУПРАВЛЕНИЯ, ПО СПОСОБАМ ВЗАИМОДЕЙСТВИЯ

(в % от общей численности населения в возрасте 15 -72 лет)



Информация приведена по данным выборочного обследования об использовании населения информационных технологий и информационно-телекоммуникационных сетей. Проводится во всех субъектах Российской Федерации путем опроса населения в возрасте от 15 лет и старше, постоянно проживающего в домашних хозяйствах, попавших в выборку. В 2022 году обследование проводилось в октябре – ноябре.